CURSO SOBRE BUENAS PRÁCTICAS EN LA GESTIÓN DE COLONIAS FELINAS

ATHISA
MEDIO AMBIENTE

GRUPO SASTI

Irene Garzón Iniesta

Daniela Lastra Cuenca

Raquel Diaz Toro

Laura Pulido Payseo

ÍNDICE

1 ASPECTOS LEGALES

2 ASPECTOS GENERALES SOBRE LOS GATOS

3 SANIDAD Y SALUD

4 POBLACIONES DE GATOS URBANOS

5 METODO CES/CER

6 GESTION DE COLONIAS FELINAS

7 LAS PERSONAS COLABORADORAS DERECHOS Y OBLIGACIONES

1. ASPECTOS LEGALES

1.2 TRAMITES ADMINISTRATIVOS



- El registro de una colonia felina podrá realizarse a partir de dos tipos de comunicaciones:

A) Registro de una colonia felina ya existente, mediante declaración responsable

B) Registro de oficio, por parte de los servicios municipales, como consecuencia de quejas o avisos

- **Trámites Administrativos:**
  1. Trasladar al Ayuntamiento comunicación de la población felina y de las personas implicadas en su cuidado **por cualquiera de las vías previstas**
  2. Aportar los datos solicitados → Alta en el Registro
  3. Realizar el presente curso y cumplimentar los cuestionarios de autoevaluación
  4. Descargar el "Certificado de aprovechamiento" del curso en buenas prácticas
  5. Solicitar el carné de colaborador en la modalidad que proceda
- Evaluación situación y gestión de la colonia por los Técnicos Veterinarios del DSV
- En cualquier momento se **podrá incluir a la población felina registrada en la lista de espera para su esterilización gratuita**

Buenas prácticas

1. ASPECTOS LEGALES

1.1 MARCO LEGAL

- **Ley 7/2023 de 28 de Marzo de protección de los derechos del bienestar de los animales**
  - El capítulo VI establece el marco legal para le gestión de poblaciones felinas en libertad, colonias con origen en gatos abandonados, extraviados o merodeadores sin esterilizar y de las camadas procedentes de éstos, que son producto de la tenencia irresponsable. Se introduce el concepto de gato comunitario, el gato libre que convive en entornos humanos y que no es adoptable debido a su falta de socialización, y se establece una gestión integral de los mismos métodos no letales, basados en el método CER, con el objetivo de reducir progresivamente su población mientras se controla el aporte de nuevos individuos con la esterilización obligatoria de los gatos con hogar.

2. ASPECTOS GENERALES SOBRE LOS GATOS

2.1 ALIMENTACIÓN

PROTEINAS

- **Carnívoros estrictos**
- **Incluir suficiente proteína de origen animal (carne o pescado) en su dieta**

PIENSOS

- **Los piensos cubren completamente estas necesidades**
- Ayuda a mantener la **salud bucal del gato**
- Alimentos húmedos más apetecibles → problemas por crecimiento de bacterias y hongos → **Uso restringido a capturas y administración de medicamentos**.

AGUA

- Asegurar el **acceso de los animales a agua fresca y limpia**

2. ASPECTOS GENERALES SOBRE LOS GATOS

2.2 DIFERENCIACIÓN MACHOS Y HEMBRAS

- Forma y posición de los genitales:

♀ Vagina	♂ Testículos
Debajo del orificio del ano	Debajo del orificio del ano
Poca distancia ano-genital	**Mayor distancia ano-genital**
Genitales en forma de «i»	**Genitales en forma de «:»**

- Tamaño y aspecto
  - **Machos son algo más grandes**, más pesados y altos que las hembras, con cabeza más voluminosa y redonda

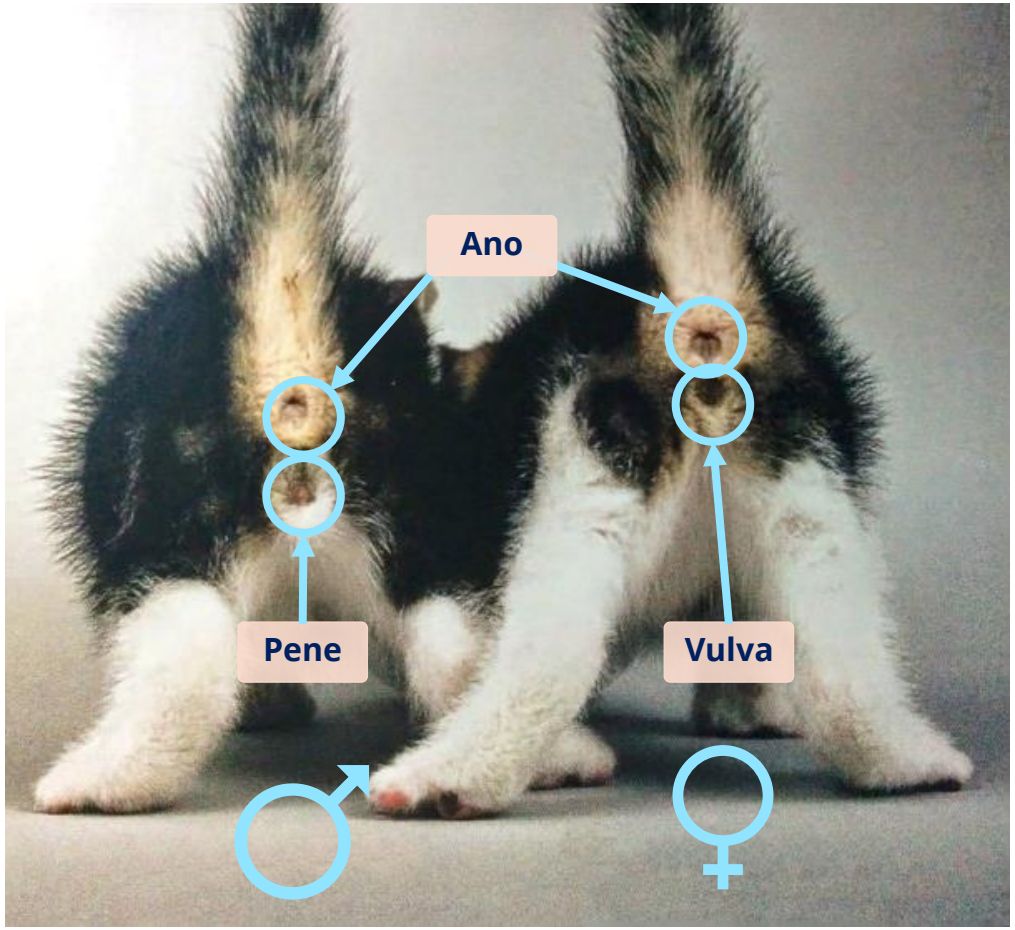

2. ASPECTOS GENERALES SOBRE LOS GATOS

2.3 REPRODUCCIÓN

- **El celo**
  - **Alta capacidad reproductora**
  - **Poliéstricos estacionales** → Durante una o varias épocas determinadas del año, las hembras tienen un período en el que se producen celos consecutivos.

♀
- **Primer celo:** 6-10 meses → Ya fértil
- **Factores influyentes:** peso, raza, horas de luz

♂
- **Pubertad:** 8-12 meses

- **Los signos cesan:**
  - Cubrición → Preñez
  - 10-21 días de su inicio → Período de reposo
  - **Esterilización**

Eficiencia óptima reproductiva: **1,5 - 7 años**

Ovulación inducida



2. ASPECTOS GENERALES SOBRE LOS GATOS

2.3 REPRODUCCIÓN

- **Signos**

♀

- Vocalizaciones
- Frotación de cabeza y el cuello contra objetos inanimados
- Postura de lordosis
- Giros sobre sí misma

♂

- Marcaje con orina
- Desplazamiento
- Agresividad con otros machos

2. ASPECTOS GENERALES SOBRE LOS GATOS

2.3 REPRODUCCIÓN

La gestación

- **Duración** 64-69 días (Término medio 65 días)

Intuición preñez

- Abultamiento del abdomen
- Aumento de peso
- Engrosamiento de los pezones



15 días antes del parto → Lugar tranquilo para dar a luz

Parto

- **Duración** 12-24 horas
  - **<u>No se debe molestar al animal</u>**
    - Puede cambiar de lugar de parto o trasladar las primeras crías

2. ASPECTOS GENERALES SOBRE LOS GATOS

2.3 LOS PRIMEROS MESES

- **Primeras semanas de vida**
  - Una vez nacidos es mejor alejarse de la gata para que se encuentre tranquila con sus cachorros.
  - Pesarán alrededor de 100g y medirán entre 10-15 cm.
  - Ojos cerrados y orejas plegadas

- **Fases de crecimiento**

2-3 semanas
- Abrirán las orejas y los ojos
- Aparición de dientes de leche

3-4 semanas
- Comenzarán a moverse con cierta rapidez
- Aprenderán a comer en recipiente

4-5 semanas
- Se acicalan solos
- Serán capaces de correr y jugar

5-11 semanas
- Terminan de brotar los dientes de leche
- Se alejan más de la madre. (Conveniente que permanezcan con ella hasta las 6-7 semanas)

11-18 semanas
- Ojos adoptan su color definitivo
- Salida de dientes definitivos que no terminará de cambiarlos hasta los 6 u 8 meses

2. ASPECTOS GENERALES SOBRE LOS GATOS

2.3 LOS PRIMEROS MESES

- **Socialización y adaptabilidad**
  - **Periodo de socialización:**
    - Breve período de tiempo durante el cual se produce el aprendizaje de reconocimiento de la especie y se moldean las pautas principales de interacción social hacia los individuos con los que conviva en el futuro
  - **2-8 semanas de edad**
  - **Gatitos nacidos en la calle:**
    - Valorar antes de considerar si son adecuados para su entrega en adopción.
  - **Madurez de relación social:**
    - 18 meses – 4 años

2. ASPECTOS GENERALES SOBRE LOS GATOS

2.3 COMPORTAMIENTO

- **Conducta territorial**

Animales territoriales

Uñas y cojinetes plantares

- Dejan señales visuales y también olfativas a través de feromonas liberadas desde los cojinetes

Glándulas que se encuentran en cabeza, cara y cola

Orina y heces

2. ASPECTOS GENERALES SOBRE LOS GATOS

2.5 COMPORTAMIENTO

- **Comunicación:**
  - **Vía olfativa:** A través de sustancias olorosas llamadas **feromonas.** Transmiten:
    1. **Información territorial**
    2. **Información individual**
    3. **Información sobre el celo**
    4. **Información sobre estrés**
  - **Vía auditiva:** Maullido y ronroneo
  - **Vía visual:** A través de **marcado vertical de uñas o mediante posturas corporales**



2. ASPECTOS GENERALES SOBRE LOS GATOS

2.5 COMPORTAMIENTO

El juego

- Desarrollo y maduración
- Exploración y realización del ejercicio físico



El acicalamiento (4 semanas de edad)

- **Beneficios:**
  - Desinfección de pequeñas heridas, a través de la acción bactericida de la saliva
  - Control de parásitos externos
  - Regulación de la temperatura corporal
  - Mantenimiento del buen estado del pelaje, las uñas y las orejas
  - Consolidación de las relaciones sociales dentro del grupo

La eliminación

- 3 tipos de marcaje: **Sexual, territorial y por estrés**
  - **Orinar:** Se agacha y deposita un volumen de orina variable en una superficie horizontal
  - **Marcar:** Se levanta, normalmente pisoteando con las extremidades posteriores, agita la cola y expulsa una pequeña cantidad de orina rociándola hacia atrás

2. ASPECTOS GENERALES SOBRE LOS GATOS

2.5 COMPORTAMIENTO

- **Guía visual del lenguaje corporal del gato**



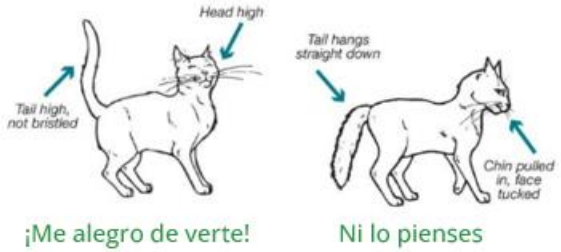

3. SANIDAD Y SALUD

3.1 PARÁSITOS

- **Parasitosis externas**
  - **Ectoparásitos:** Pueden desarrollar todo su ciclo sobre el hospedador (el gato) o solo alguna de sus fases, además de tener un impacto negativo sobre los animales, y también sobre los seres humanos.

Pulgas

- **Pequeños insectos de color negro-rojizo o marrón oscuro**
- Localización: Pelo en zonas del cuello y dorso
- Más frecuentes en colonias felinas
- Presentes todo el año, aunque su presencia se incrementa en primavera
- Ciclo vital se divide en 4 fases: **huevo, larva, pupa y adulto** → **Hematófagos obligados**
- **Características que dificultan el control de las pulgas:**
  - **Pequeño tamaño**
  - Especie muy **prolífica**
  - **Gran capacidad de sobrevivir en el medio ambiente**: puede reproducirse en multitud de sitios cálidos (hospedador, mantas, alfombras, etc.) y permanecer latentes durante años en casi cualquier sustrato
- **Principales problemas en gatos, otros animales y personas:**
  - **Picor, de moderado a intenso**
  - **Posibles reacciones por alergia a la saliva de las pulgas** (dermatitis alérgica a pulgas)
  - **Anemia** (Se produce en casos de parasitaciones muy intensas)
  - **Transmisión de enfermedades**

La **presencia de pulgas, asociada a una colonia felina, puede ser una importante causa de quejas** por las molestias generadas por las picaduras a las personas del entorno.

3. SANIDAD Y SALUD

3.1 PARÁSITOS

- **Parasitosis externas**

Garrapatas

- **Hematófagos**
- Ciclo vital de 4 fases: huevo, larva, ninfa y adulto
- Proliferación se debe a temperatura templada y condiciones idóneas de humedad
- Localización: **zonas con poco pelo y piel fina** (orejas, las axilas y la región inguinal, anal e interdigital)
- **Principales problemas que pueden provocar en los gatos, otros animales y en las personas:**
  - Picadura **indolora, por lo que puede pasar inadvertida**
  - Con el tiempo, **producen irritación, o aparición de una reacción inflamatoria en la piel**
  - **Anemia (**En caso de infestación intensa)
  - **Transmisión de enfermedades**

Sarnas

- **Parasitaciones externas provocadas por diferentes especies de ácaros, caracterizadas por un picor intenso**
- Muy contagiosas
- Transmisión: Contacto directo (entre individuos) y contacto indirecto (objetos)
- **No son detectables a simple vista, y afectan a muchas especies animales**, y en algunos casos al hombre (zoonosis)

3. SANIDAD Y SALUD

3.1 PARÁSITOS

- **Prevención y control de ectoparásitos**

Control: Complejo

- No siempre es fácil su **detección**
- Es **difícil aplicar tratamientos antiparasitarios**
- **Estos parásitos están presentes de forma casi continua en el entorno en el que se mueven los gatos**
- **Los ácaros de las sarnas pueden contaminar amplias áreas y enseres**

Prevención

- **Mantener en condiciones óptimas de HIGIENE** el lugar en el que habita la colonia
- Reducir a lo **imprescindible, los enseres en contacto con los gatos**, evitando el uso de mantas, alfombras, maderas, etc.
- **Desinfectar con lejía**
- **Evitar la presencia de restos de alimento que puedan atraer a otros animales**
- **Evitar el refugio de los gatos en zonas de difícil acceso**
- **Aplicar tratamientos antiparasitarios** (bajo el asesoramiento y supervisión de un veterinario)
- Tratamientos ambientales deben ser aplicados **SOLO por especialistas**
- Casos en los que un gato que pueda estar parasitado sea trasladado a un domicilio u otro tipo de recinto cerrado, **será imprescindible aplicar un tratamiento**
- **Evitar altas concentraciones de individuos**

En el caso de las garrapatas **no es recomendable la extracción manual**.
Pautas a seguir:

- Utilizar **unas pinzas de punta redonda** para sujetar a la garrapata por la cabeza, lo más cerca posible de la piel
- **Traccionar de forma perpendicular a la piel con una presión suave** hasta que la garrapata se desprenda.
- **Lavar la zona afectada con agua y jabón, y desinfectarla**

En ningún caso debemos:

- **Retorcer, aplastar o arrancar violentamente la garrapata.**
- **Aplicar sustancias sobre ella (vaselina, aceite, alcohol…)**
- **Acercar cerillas o mecheros.**

Si nos pica una garrapata, podemos dirigirnos a un centro de atención primaria

3. SANIDAD Y SALUD

3.1 PARÁSITOS

- **Parasitosis internas**

Cestodos o gusanos planos

- **Tenias**
- Pueden observarse las formas adultas como una **cinta plana larga y segmentada**
- **Se identifican fácilmente** por su forma similar a la de un grano de arroz

Nematodos o gusanos redondos

Zoonosis

- ***Toxocara cati y Toxascaris leonina***
- Formas adultas → Gusanos en heces → Eliminan huevos → **Riesgo sanitario**

Otras parasitosis internas

- Producidas por gusanos del corazón, pulmonares subcutáneos u oculares
- Transmitidos generalmente por moscas y mosquitos

Síntomas en gatos

- Picor en la región anal
- Problemas digestivos como diarrea crónica, o obstrucción mecánica
- Malnutrición, adelgazamiento, mal pelaje, etc.



3. SANIDAD Y SALUD

3.1 PARÁSITOS

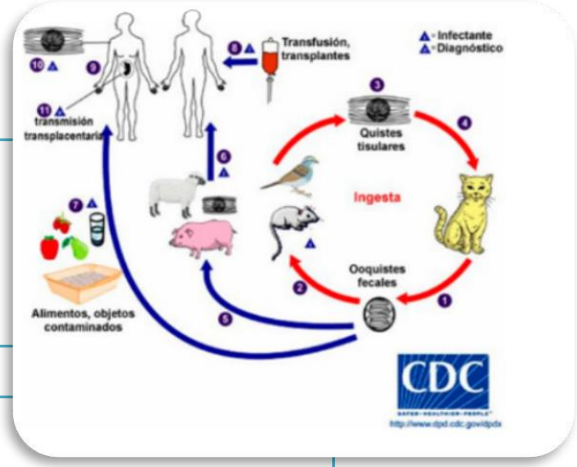

Toxoplasmosis

- **Enfermedad parasitaria interna**
- Producida por → **protozoo parásito** *(Toxoplasma gondii)*
- **Hospedadores definitivos: Gatos y otros felinos**
- Hospedadores intermediarios: otros mamíferos (incluido el hombre) y las aves

Transmisión gato mediante ingestión:

- Quistes que puede haber en los roedores y pájaros que caza
- Carne cruda o poco hecha
- Al cabo de unos días/semanas → Gatos infectados eliminarán formas parasitarias en las heces → *Ooquistes* → En poco tiempo (1-5 días) en infectantes para otros animales (humanos)
- **De aquí la importancia que tiene eliminar las heces de los gatos del entorno con frecuencia prácticamente diaria**

Transmisión animal → hombre:

- Ingesta de carne parasitada cruda o poco cocinada
- Ingesta de agua o vegetales contaminados
- Manipulación de suelos en los que haya ooquistes
- No se transmite de persona a persona, **salvo de la madre al feto a través de la placenta**

3. SANIDAD Y SALUD

3.1 PARÁSITOS

- **Síntomas Toxoplasmosis**
  - Gatos
    - **Asintomáticos (salvo gatitos jóvenes** o inmunodeprimidos)
  - Personas
    - **Leve o asintomática**
    - Inmunodeprimidos
      - Puede cursar de manera grave, o incluso mortal
    - **Embarazadas**
      - En ella cursa de manera leve o asintomática
      - Feto:
        - **Aborto espontáneo**
        - **Malformaciones severas**
        - **Problemas neurológicos**
        - **Ceguera, etc.**

3. SANIDAD Y SALUD

3.1 PARÁSITOS

- **Toxoplasmosis**

Prevención

- **Tener un gato o tener un contacto directo con gatos NO constituye un mayor riesgo de adquirir toxoplasmosis**

Medidas generales de higiene

- Lavado de verduras
- Consumo de carne adecuadamente cocinada
- Lavado de manos tras manejar suelos potencialmente contaminados con heces de gato

Medidas adicionales para colonias felinas

- **No alimentar a los gatos con carne cruda**
- **Manipular y eliminar de manera adecuada los excrementos de los gatos**
- **Evitar que los gatos utilicen los areneros infantiles** para realizar sus deposiciones

3. SANIDAD Y SALUD

3.2 VIRUS Y BACTERIAS

Panleucopenia

Tasa de mortalidad del 90%

- Enfermedad producida por un **virus extremadamente contagioso**
- No transmisible a personas
- Elevada supervivencia en el entorno → Muy resistente a desinfectantes
- Gatos enfermos eliminan cantidades muy altas de virus en heces

Transmisión

- Contacto con elementos contaminados (comederos, enseres, etc.)
- Vía uterina

Síntomas

- Diarrea hemorrágica
- Vómitos sanguinolentos
- Anemia
- Muerte súbita

Recomendaciones

- Utilización de **lejía diluida para la desinfección periódica de todos los enseres**
- **Calzado y ropa exclusiva**
- **Aislamiento del animal**
- **Cuarentena mínima de 15 días si se detecta un animal enfermo. No mover animales**
- **Existe vacuna** → Valorar su uso en colonias felinas
- **Valorar la realización de tratamientos a gatos infectados por panleucopenia**

3. SANIDAD Y SALUD

3.2 VIRUS Y BACTERIAS

Rinotraqueitis infecciosa felina

- Infección de las vías respiratorias altas
- Producida por varios agentes patógenos (Virus y bacterias)
- Muy contagioso

Transmisión

- **Contacto directo**
  - Saliva u otras secreciones
- **Contacto indirecto**
  - Superficies contaminadas
  - Madres en el momento del parto

Síntomas

- Rinitis y conjuntivitis
- Fiebre
- Anorexia
- Úlceras orales

Recomendaciones

- Calicivirus --> **Persistencia en el entorno un mes** y resistentes a muchos desinfectantes. Lejía diluida 1:32 es efectiva
- Herpesvirus --> Sensibles a la mayoría de los desinfectantes
- **Cuarentena mínima de 15 días si se detecta un animal enfermo. No mover animales**
- **Valorar la realización de tratamientos**
- **Cualquier tratamiento que se aplique a estos animales ha de estar prescrito y supervisado por un veterinario**

3. SANIDAD Y SALUD

3.2 VIRUS Y BACTERIAS

Leucemia Felina (FeLV)

- **Retrovirus no transmisible a los humanos**
- Síntomas: Anemia, linfomas, supresión sistema inmune
- **Transmisión:**
  - Contacto directo → Mordedura o aseo mutuo entre individuos
  - **Virus en saliva, heces, secreción nasal y leche**
  - Castración machos → Disminuye las peleas y por tanto la transmisión del virus
  - **En Europa, la prevalencia de esta enfermedad es baja**
  - **Existe vacuna** → Valorar su uso

Inmunodeficiencia Felina (FIV)

- **Retrovirus relacionado con el VIH, pero no afecta a seres humanos**
- Asintomáticos durante muchos años
- **Transmisión:**
- Apareamiento (principal)
- Mordeduras
- Madres gestantes
- **Fuera del hospedador, el virus pierde rápidamente su capacidad de infectar y es muy sensible a todos los desinfectantes, incluido el jabón**
- **Castración --> evita la transmisión del virus**
- **No existe vacuna en Europa**

No se recomienda la utilización rutinaria de test para la detección de esta enfermedad debido a su coste y porque animales positivos pueden no llegar a enfermar, reservándose su uso solo para valorar pronóstico y posible tratamiento

3. SANIDAD Y SALUD

3.3 HONGOS - MICOSIS

- **Producen un conjunto de síntomas comúnmente agrupados bajo la denominación de "tiña".**

Zoonosis

- Los hongos producen **esporas**, que son la forma mediante la que se **diseminan. Muy resistentes** y persistentes en el ambiente hasta 2 años
- **Transmisión: Contacto directo de unos con otros, objetos o zonas de descanso**
- **Los gatos pueden ser:**
- Asintomáticos
- Sintomatología clínica depende de diversos factores:
  - Gatitos y ejemplares inmunodeprimidos → **Riesgo más elevado de desarrollar síntomas**
  - Cierta **predisposición genética**
  - Cualquier enfermedad inmunosupresora (FIV y/o FeLV) hace más susceptibles a las **infecciones por dermatofitos**
  - Factores ambientales como la **temperatura muy cálida y humedad elevada** favorecen la aparición de dermatofitosis
  - Gatos que viven en colectividades o refugios, adoptados o silvestres y los que viven con otros gatos o perros presentan **mayor riesgo de infección por dermatofitos**



3. SANIDAD Y SALUD

3.3 HONGOS - MICOSIS

Sintomatología

- **Lesiones alopécicas** de forma redondeada en cara, orejas y extremidades anteriores
- **Piel descamada**
- **Picor moderado o muy severo**
- Diagnóstico confirmatorio definitivo lo realizará el **veterinario**

Tratamiento

- **Largo**
- **Administración tratamientos sistémicos orales y tópicos**
- Descontaminación ambiental
- Aislamiento animales enfermos hasta desaparición de síntomas
- **Con la correspondiente prescripción y supervisión veterinaria**

Control ambiental

- **Reducir al máximo el número de elementos instalados en la colonia, y descontaminarlos periódicamente**
- **Limpieza y desinfección química** (casetas-refugios, comederos, jaulas, transportín, etc.,). Lejía en una dilución 1:10, 2 veces/semana.
- **Eliminación** objetos contaminados que no puedan ser desinfectados
- Mantenimiento de densidad población felina baja

4. POBLACIONES DE GATOS URBANOS

4.1 PARTICULARIDADES DE LOS GATOS URBANOS

Alto potencial de crecimiento en condiciones de libertad, en función de:

- **Disponibilidad de fuentes de alimento**
- **Posibilidades de refugio**
- **Posible competición** con otras especies

Diversos orígenes

- Abandono de animales no identificados
- Ejemplares procedentes de otras colonias
- Ejemplares domésticos perdidos
- Camadas procedentes de gatas con propietario, no esterilizadas y de hábitos merodeadores

Fig. 1: Dinámica de una colonia de gatos urbanos

Una vez establecida la población, **es la propia natalidad interna de la misma, el principal elemento que la mantiene e incrementa** (figura 1)

4. POBLACIONES DE GATOS URBANOS

4.1 PARTICULARIDADES DE LOS GATOS URBANOS

Los gatos como especie **no presentan un patrón homogéneo en su relación con los seres humanos,** sino que existen diversos grupos, muchas veces superpuestos, con distinto nivel de socialización (relación con el hombre), y de libertad de movimientos (fig. 2).

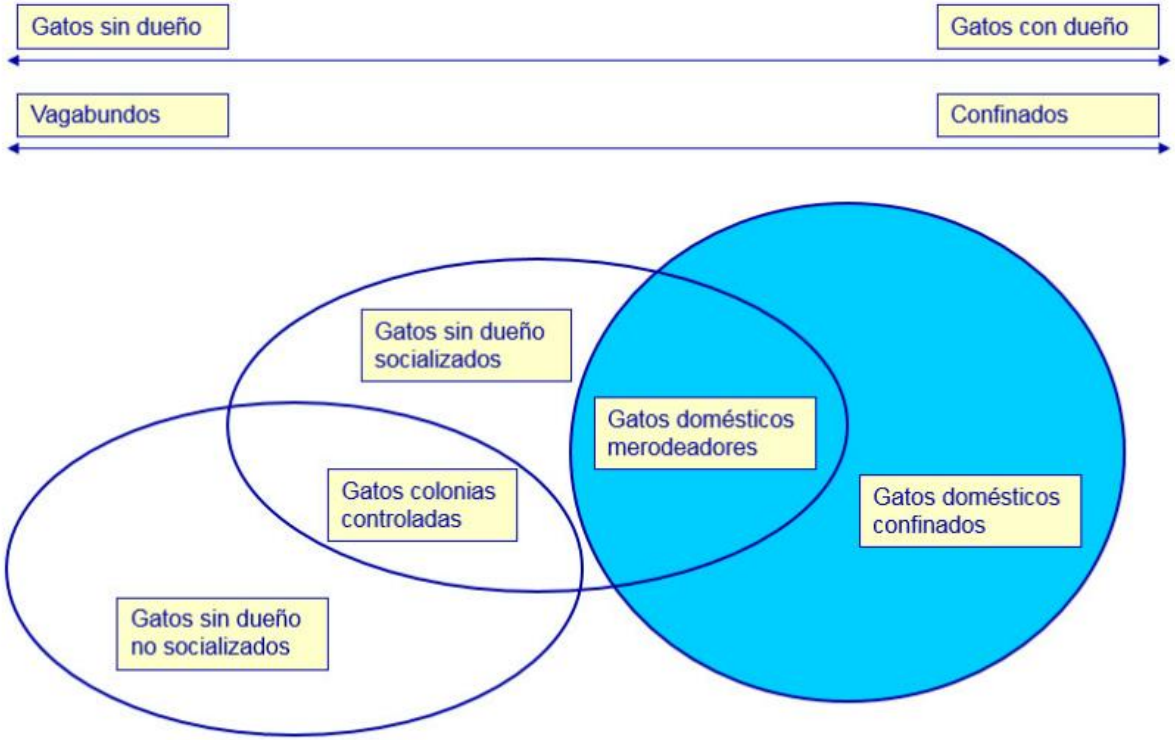

Fig. 2: Tipos de poblaciones de gatos (Patronek G.J., Free roaming and feral cats – Their impact on wildlife and human beings. JAVMA – 1998).

4. POBLACIONES DE GATOS URBANOS

4.1 PARTICULARIDADES DE LOS GATOS URBANOS

- **4 grandes grupos**

Caseros

- **No salen del domicilio**
- Salvo casos de fuga y extravío, o de abandono

Merodeadores

- **Gatos caseros o con dueño (identificados o no), pero a los que se permite salir del domicilio, y acceder libremente al entorno**
- Hembras no esterilizadas, existe un alto riesgo de que puedan quedarse preñadas, y tener su camada fuera del domicilio

Urbanos socializados

- **Gatos (integrantes, o no de colonias felinas) socializados o con posibilidades de socialización**
- Los esfuerzos han de ir encaminados a sacarlos de la calle, y buscarles un hogar de adopción

Urbanos NO socializados

- **Gatos urbanos (integrantes, o no, de colonias felinas) no socializados**
- Ejemplares que han de ser objeto de actuación CER

4. POBLACIONES DE GATOS URBANOS

4.2 BIENESTAR ANIMAL Y COLONIAS FELINAS

Difícil de definir, dada nuestra tendencia a antropomorfizar a los animales que nos rodean y a pensar que lo que necesitan es lo mismo que consideramos deseable para nosotros como individuos

Esta creencia puede llevarnos a tratar a los animales de una manera poco acorde con sus necesidades, generando en realidad una situación de "no bienestar".

5 libertades

- Ausencia de hambre y sed
- Entorno adecuado y ausencia de incomodidad
- Ausencia de dolor, heridas y enfermedades mediante la prevención o un rápido tratamiento
- Expresión del comportamiento normal mediante el espacio e instalaciones adecuadas
- Ausencia de miedo y estrés

4. POBLACIONES DE GATOS URBANOS

4.2 BIENESTAR ANIMAL Y COLONIAS FELINAS

Ausencia de hambre y sed

- **Acceso a agua potable y a una dieta apropiada y saludable**
- Proporcionar aquella alimentación que requieren para mantener un buen estado de salud
- Alimentar a los animales con comida no apropiada o de manera que se fomenten problemas tales como la obesidad, es también una forma de incumplir este requisito tan elemental

Entorno adecuado y ausencia de incomodidad

- La condición de animales semi silvestres hace que el entorno adecuado sea buscado activamente por los propios animales. Esta conducta adaptativa es la base del éxito poblacional de los gatos urbanos
- Si nos planteamos el proporcionarles refugios adicionales a los del entorno hemos de valorar cuidadosamente las ventajas y los inconvenientes
- El mayor riesgo de no bienestar para los gatos urbanos en materia de entorno adecuado tiene que ver con su traslado a refugios, casas de acogida o similares, tanto para un posible tratamiento clínico, como para el apoyo a la adopción o a la esterilización y suelta
- Podemos creer que se están proporcionando a los animales los cuidados que necesitan, y en realidad se les está colocando en una situación de no bienestar

4. POBLACIONES DE GATOS URBANOS

4.2 BIENESTAR ANIMAL Y COLONIAS FELINAS

Ausencia de dolor, heridas y enfermedades mediante la prevención o un rápido tratamiento

- Proporcionar cuidados a aquellos animales que lo precisen
- Tomar decisiones basadas en minimizar el sufrimiento individual y maximizar el bien de todos los individuos que componen la colonia

Expresión del comportamiento normal mediante el espacio e instalaciones adecuadas

- Tienen la posibilidad de desplegar un amplio abanico de conductas que resultan naturales en ellos
- Riesgo que supone el confinamiento prolongado o indefinido de gatos no sociables, si además se suma una situación de sobreocupación o hacinamiento

Ausencia de miedo y estrés

- Su manejo y alojamiento (temporal o permanente) en condiciones no adecuadas puede desencadenar una fuerte respuesta de estrés



4. POBLACIONES DE GATOS URBANOS

4.3 PROBLEMAS ASOCIADOS AL MANEJO EN CAUTIVIDAD DE GATOS URBANOS NO SOCIALIZADOS

Una vez extraído de su entorno apenas tiene posibilidades de adaptación (no se le puede soltar en una ubicación al azar, debe ser soltado en su lugar de procedencia, en caso de no saberlo estos gatos quedarán en cautividad

El mantenimiento de estos animales en cautividad: situación crónica e indefinida de "no bienestar", con serias dificultades de adaptación

Gatos enfermos: dificultad para el manejo y administración de los tratamientos. En muchos casos son atendidos previa sedación, en muchos casos si el tratamiento se prolonga el retorno del gato al lugar de origen puede verse imposibilitado

El carácter de estos animales durante su cautividad dificulta la realización de tareas rutinarias sin que exista riesgos de daños para la persona y sin que exista elevados niveles de estrés para el gato

La salud mental de un animal mantenido en reclusión ha de considerarse un elemento esencial a tener en cuenta a la hora de evaluar sus condiciones presentes y futuras de bienestar

Algunas protectoras promueven la creación de santuarios para gatos que no pueden permanecer en su lugar de origen, según algunos expertos de bienestar la experiencia indica que en demasiadas ocasiones se dan acumulaciones de gatos y no hay recursos suficientes para proporcionar un cuidado adecuado

5. MÉTODO CER

5.1 DATOS GENERALES

Método CER

- Método de control poblacional, hasta alcazar un tamaño sostenible
- Marca auricular para facilitar su identificación
- Objetivo
- Disminuir el tamaño de las poblaciónes y su tasa de crecimiento incidiendo sobre su capacidad de reproducción

Éxito del programa

- Adopción
- Control se la inmigación
- Otras medidas de control
  - Acceso a lugares inadecuados
  - Exceso de alimento
  - Etc.

Animales esterilizados (75%) → **Éxito**

- Reduce el estrés de la colonia felina
- Reduce el marcaje de orina en machos
- Reduce los efectos del estado de celo en hembras
- Reduce la posibilidad de enfermedades en el aparato reproductor
- Disminuye la tendencia errabunda de los gatos

5. MÉTODO CER

5.2 CAPTURA DE ANIMALES

Capturas

Se utilizarán elementos que no causen daño a los animales, garantizando un manejo adecuado y en el que se disminuya el estrés en la mayor medida posible

Jaulas-Trampa

Estas jaulas deben ser **vigiladas por la persona que se responsabilice de ello desde el momento que son colocadas**

Pautas para la utilización de estas jaulas

- **Asegúrese de contar con un albergue, clínica veterinaria, o centro de acogida o esterilización, al que pueda trasladarlo.**
- Deberá garantizarse una **supervisión de las jaulas**, de forma que se detecte la captura de cualquier animal.
- **Se evitará que los animales capturados permanezcan a la intemperie** en condiciones climatológicas adversas.
- **La jaula con el animal se colocará en un lugar tranquilo y resguardado**, a ser posible a oscuras, debiendo cubrirse con una tela opaca.
- **Las jaulas deberán mantenerse en condiciones higiénico sanitarias adecuadas**, debiendo solamente introducir dentro la porción de alimento que se vaya a emplear para la captura del animal. Tras cada uso deberán ser adecuadamente limpiadas y desinfectadas.
- Se evitará **capturar hembras lactantes si no se puede garantizar la retirada simultánea de los cachorros.**

5. MÉTODO CER

5.3 ESTERILIZACIÓN Y MARCAJE

La esterilización consiste en la **extirpación de ambos ovarios y el útero en las hembras**, y de **los testículos en los machos** bajo analgesia y anestesia general del animal.

Los gatos p**ueden esterilizarse a partir de los 4-6 meses de edad**. Incluso existen estudios que recomiendan la esterilización más temprana, por los beneficios que conlleva.

Durante el procedimiento de esterilización, los animales sometidos al **método CER habrán de ser marcados mediante corte en una de las orejas**, (machos oreja derecha, hembras oreja izquierda) al objeto de facilitar su identificación visual.



5. MÉTODO CER

5.4 CUIDADOS DESPUÉS DE LA CIRUGÍA

- Los machos **no llevan puntos tras la operación y**, pueden quedar un poco adormilados durante las primeras 24 horas, **suelen recuperarse con bastante rapidez**. Por ello, una vez que se encuentren completamente despiertos de la anestesia pueden ser liberados en su colonia de origen.

- En cuanto al **tiempo de recuperación postquirúrgica de las hembras**, **sería recomendable un período de observación postoperatoria de 1 o 2 días**, las características de estos animales, que **les llevan a soportar muy mal el cautiverio**, con el alto nivel de estrés que ello conlleva, puede hacer inclinar la balanza a favor de proceder a su suelta en cuanto se observe que han despertado completamente de la anestesia, y siempre siguiendo las indicaciones del veterinario que realizó la intervención.

6. GESTIÓN DE COLONIAS FELINAS

6.1 CONCEPTOS GENERALES

Control de la población de gatos urbanos

- Incrementar la salida de animales adoptables
- Controlar las migraciones
- Disminuir la reproducción

Estabilizar una colonia de gatos → **Consensuado** entre todas las personas que de una u otra manera puedan verse afectadas.

Integración de estos animales en la ciudad

- Minimizando molestias
- Evitando insalubridad, riesgos sanitarios y medioambientales

La gestión de colonias felinas **no es solo alimentar animales**, sino que compagina:

- **Captura, evaluación sanitaria, esterilización, identificación y marcaje, y la posterior suelta** (método CER)
- **Salida definitiva de animales** → **Adopción**
- **Control de la inmigración**
- **Aplicación de buenas prácticas de gestión**

6. GESTIÓN DE COLONIAS FELINAS

6.1 CONCEPTOS GENERALES

Puntos débiles de la gestión de colonias felinas

- El **método CER** → Poca reducción de la población → Complementar con la adopción
- **Imprescindible la sensibilización y corresponsabilidad de los implicados**
- **No resuelve completamente el** impacto ambiental y riesgo sanitario.
- **Abandono de ejemplares** en la colonia
- La efectividad de la esterilización disminuye si **no se planifica.**
- **La visibilización de los gatos** → Riesgo de vandalización

Elementos a tener en cuenta en la gestión de colonias

- **Características de la colonia inicial:** Lugar, número de animales/ grado de socialización
- **Problemática y nivel de molestias que ocasionan**, descartándose las ubicaciones en las que suponga un riesgo para la salud y la seguridad del entorno.
- **Número máximo de animales que puede admitir la colonia.**
- **Personas que se comprometen, a ocuparse de su cuidado y atención** (integración en el programa de estas personas)
- **Planificación de actuaciones y recursos disponibles.** Deben asegurar que se podrán esterilizar los animales, y que el seguimiento y control posteriores será posible y mantenido en el tiempo.

6. GESTIÓN DE COLONIAS FELINAS

6.1 CONCEPTOS GENERALES

De acuerdo a la **Ley 7/2023**, la gestión de colonias contraladas de gatos urbanos estará condicionada a cumplir los siguientes requisitos:

Ubicación en **espacios que no sean de riesgo sanitario** para personas vulnerables	Ubicación en **espacios en los que no supongan un riesgo significativo para la fauna del entorno,** incluidos puntos de intervención medioambiental, o de elevado valor ecológico.	**Mantenimiento de adecuadas condiciones de salubridad y que se minimicen los riesgos higiénico-sanitarios o medioambientales**, de acuerdo con las indicaciones de buenas prácticas	**Ubicación en espacios accesibles**, de manera que ello permita el control poblacional, así como el mantenimiento de estos en adecuadas condiciones higiénico-sanitarias, y de salubridad.

6. GESTIÓN DE COLONIAS FELINAS

6.2 ERRORES Y MITOS FRECUENTES

Esterilización

- Un gato con 4-5 meses **PUEDE** ser esterilizado.
- **NO** es necesario esperar al primer celo, a una primera camada.
- **NO** pierden el olfato, ni su instinto.
- **NO** engordan necesariamente, ello depende de la alimentación
- El uso de medicamentos anticonceptivos **NO** es un método adecuado para controlar la natalidad
- Con esterilizar solo a las hembras **NO** tenemos bien gestionada la colonia. Los machos sin castrar se desplazarán.
- La esterilización de los gatos en las colonias **NO** conducirá a la extinción de la especie
- La esterilización mediante goteo **NO** es eficaz, y supone un despilfarro de recursos.

Alimentación

- **NO** necesitan comida casera (puede generar problemas de salud y problemas de insalubridad en el entorno)
- Un gato gordo **NO** es un gato sano y puede suponer un problema para su supervivencia
- **No** alimentación vegana, los gatos son carnívoros estrictos.
- A los gatos **NO** les gusta tener montañas de pienso, prefieren comida reciente.
- Los gatos **NO** necesitan leche una vez que se hayan destetado, puede provocarles diarrea o problemas digestivos
- Los gatos bien alimentados **NO** pierden su instinto cazador
- Un gato urbano que se acerca a las personas **NO** tiene por qué adaptarse a la vida en confinamiento de una familia

Relación con el entorno

- Las colonias felinas en la ciudad **NO** suponen un sistema de control de plagas, su mala gestión especialmente de la alimentación puede favorecer la proliferanción de otros animales, plagas
- Un gato **NO** controla la población de ratas matándolas. El riesgo físico que supone enfrentarse a ellas es muy alto. Es frecuente que se denuncien mayor avistamiento de ratas donde se proporciona alimento de manera abundante
- Los gatos urbanos **NO** necesitan refugios artificiales, se ocultan en el entorno
- La colocación de refugios en determinados lugares llama la atención y si están mal diseñados, pueden convertirse en verdaderas ratoneras para ellos

6. GESTIÓN DE COLONIAS FELINAS

6.3 BUENAS PRÁCTICAS

- ALIMENTACIÓN
- REFUGIOS Y OTROS ELEMENTOS
- ESTADO SANITARIO
- LIMPIEZA Y DESINFECCIÓN
- CONTROL DE LA INMIGRACIÓN Y GESTIÓN DE ANIMALES ADOPTABLES
- CAPTURA Y ESTERILIZACIÓN
- GATOS



6. GESTIÓN DE COLONIAS FELINAS

6.3 BUENAS PRÁCTICAS ALIMENTACIÓN

El alimento y bebida: condiciones higiénicas, de manera controlada, debe ser suministrada diariamente

Solo **pienso seco**

Alimento húmedo (latas) para animales que no pueden comer otra cosa

La alimentación diaria y con una pauta horaria, mejora la higiene y salubridad y reduce el nivel de queja, por los siguientes motivos:

- Control visual diario de todos los animales y la observación de su conducta y estado general
- Control de la llegada de nuevos ejemplares
- Facilita la captura de los animales para su esterilización o tratamiento sanitario

"Si la ración se consume en menos de 15 minutos se deberá aumentar la cantidad de comida, si la ración permanece más de una hora, deberá ser reducida"

El alimento se debe distribuir en varios puntos según la cantidad de comensales

Los puntos de comida se alejarán de zonas donde haya personas vulnerables

- **Alimentar con comida casera**
- **Depositar el alimento directamente sobre el suelo**
- **Sobrealimentar**

6. GESTIÓN DE COLONIAS FELINAS

6.3 BUENAS PRÁCTICAS REFUGIOS Y OTROS ELEMENTOS

La ocupación de espacios públicos con elementos de cualquier tipo ha de ser autorizada por el órgano municipal correspondiente

En el caso de espacios privados, **deberá contar con la autorización de los propietarios, y atenerse a lo dispuesto en la Ley de Propiedad Horizontal**.

En cualquier caso, y aunque tengas autorización para instalar estos elementos, limita su colocación a situaciones de necesidad.

Disponer de autorización no te exime de la obligación de mantenerlos en perfecto estado de limpieza, seguridad y ornato.

NUNCA favorezcas el refugio de los gatos en bajos o cámaras sanitarias de edificaciones.

Como NORMA GENERAL, permite que los gatos se refugien utilizando el entorno en el que se encuentran y de la forma más discreta posible.

6. GESTIÓN DE COLONIAS FELINAS

6.3 BUENAS PRÁCTICAS ENTORNO

- **No señalices las colonias, refugios o puntos de alimentación**
- **Nunca deben quedar restos de alimento, ni envases**
- **Evita la instalación de refugios** y en caso de hacerlo, elige estructuras sencillas, de fácil limpieza
- **Ayuda a los gatos a integrarse en el entorno** y pasar desapercibidos
- **Aleja los puntos de alimentación, refugio y deposición de los gatos,** de las zonas de uso o de paso de personas
- **En caso necesario, coloca y mantén limpios areneros**
- **Respeta la propiedad privada y aquellas zonas especialmente sensibles**

En materia de **mantenimiento de solares y espacios asimilables**

- Ordenanzas de Limpieza de los Espacios Públicos y Gestión de Residuos y de Protección de la Salubridad Pública en la Ciudad de Madrid

6. GESTIÓN DE COLONIAS FELINAS

6.3 BUENAS PRÁCTICAS ESTADO SANITARIO

Piensa en los recursos de que dispones y en el bien de todos los individuos que componen la colonia

Sé cuidadoso a la hora de atender distintas poblaciones: pon los medios necesarios (cambio de calzado, guantes, distintos recipientes), para evitar la transmisión de enfermedades infecciosas de una colonia a otra

Recuerda que hay enfermedades que los animales pueden transmitir a los seres humanos, pon los medios para minimizar ese riesgo

No suministres ningún tipo de medicación a los animales sin la indicación y supervisión de un veterinario. Puedes causar graves consecuencias sobre el animal, pero también sobre el entorno y los seres humanos



6. GESTIÓN DE COLONIAS FELINAS

6.3 BUENAS PRÁCTICAS LIMPIEZA Y DESINFECCIÓN

- **La limpieza y desinfección son unas tareas fundamentales para mantener la salud de la colonia**
- **Los bebederos y comederos deben ser lavados con agua y jabón**
- **Las casetas y material de aislamiento deben ser limpiados,** desinfectados y/o cambiados con regularidad
- **Las personas responsables de la colonia deben lavarse y desinfectarse las manos al terminar su tarea**
- **Mantén adecuadamente limpio el entorno de la colonia**
- **Realiza una limpieza frecuente de la zona,** con especial atención a la eliminación de las heces producidas por los animales



6. GESTIÓN DE COLONIAS FELINAS

6.3 BUENAS PRÁCTICAS CONTROL DE INMIGRACIÓN Y GESTIÓN DE ANIMALES ADOPTABLES

Es imprescindible detectar la incorporación de nuevos ejemplares para su captura, control sanitario y esterilización, o para su entrega en adopción en caso de ser posible

En caso de detectar la existencia de gatos adoptables, la primera opción habrá de ser su recogida y entrega en adopción





6. GESTIÓN DE COLONIAS FELINAS

6.3 BUENAS PRÁCTICAS

CAPTURA Y ESTERILIZACIÓN

El control poblacional de los gatos urbanos es uno de los objetivos perseguidos con su gestión, y se realizará mediante la estrategia CER

Esterilizarse a todos sus integrantes en el menor tiempo posible.

PROGRAMAR LA ESTERILIZACIÓN — **CAPTURAR (COLABORADORES)** — **ESTERILIZAR (CHIP)** → **ADOPCIÓN** / **COLONIA**

GRUPO SASTI

ATHISA MEDIO AMBIENTE
40 años de I+D+tú

6. GESTIÓN DE COLONIAS FELINAS



6.4 PRÁCTICAS NO ACEPTADAS O PROHIBIDAS

- **Alimentar generando situaciones de insalubridad o en lugares no autorizados**
- **Utilizar cualquier alimento distinto de pienso seco**
- **Adoptar, entregar en adopción o trasladar gatos de colonias felinas, sin comunicarlo**
- **Poseer medicamentos o administrar tratamientos que requieren prescripción veterinaria**, sin receta
- **Los recursos públicos para la esterilización no podrán ser utilizados para la esterilización de otros animales**
- **La colocación, en los espacios públicos, de elementos artificiales o mobiliario de cualquier tipo, no autorizados**
- **El uso ostentoso, inapropiado o fraudulento de cualquier acreditación**
- **Colocar carteles con información no veraz sobre la colonia felina**
- **La utilización de cualquier uniforme, identificación, u otro elemento que induzca a confusión**
- **Marcar en la oreja a un animal no esterilizado**, de manera que pueda inducirse a error

Favorecer asentamientos y refugio de colonias felinas en:

- **Bajos** o cámaras sanitarias de edificaciones, tejados o cubiertas, en alcantarillas, o en espacios que puedan suponer un riesgo para la integridad física de los animales.
- **Espacios o ubicaciones en las que su presencia pueda dar origen a riesgos para la salud pública**
- **Espacios que no hayan sido previamente evaluados y autorizados**

6. GESTIÓN DE COLONIAS FELINAS

6.5 SEGUIMIENTO Y VIGILANCIA DE LAS COLONIAS. MIGRACIONES

Medidas de control de la inmigración

Para evitar que la llegada de nuevos ejemplares desestabilice la colonia es imprescindible:

- **Vigilancia sobre la colonia** → detectar la incorporación o presencia de nuevos ejemplares.
- **Rutina diaria de alimentación** → control de los animales.
- **Si hay nuevos animales → captura** → Esterilización y suelta → No se soltarán en una colonia a la que no pertenezcan
  - Adopción si es posible

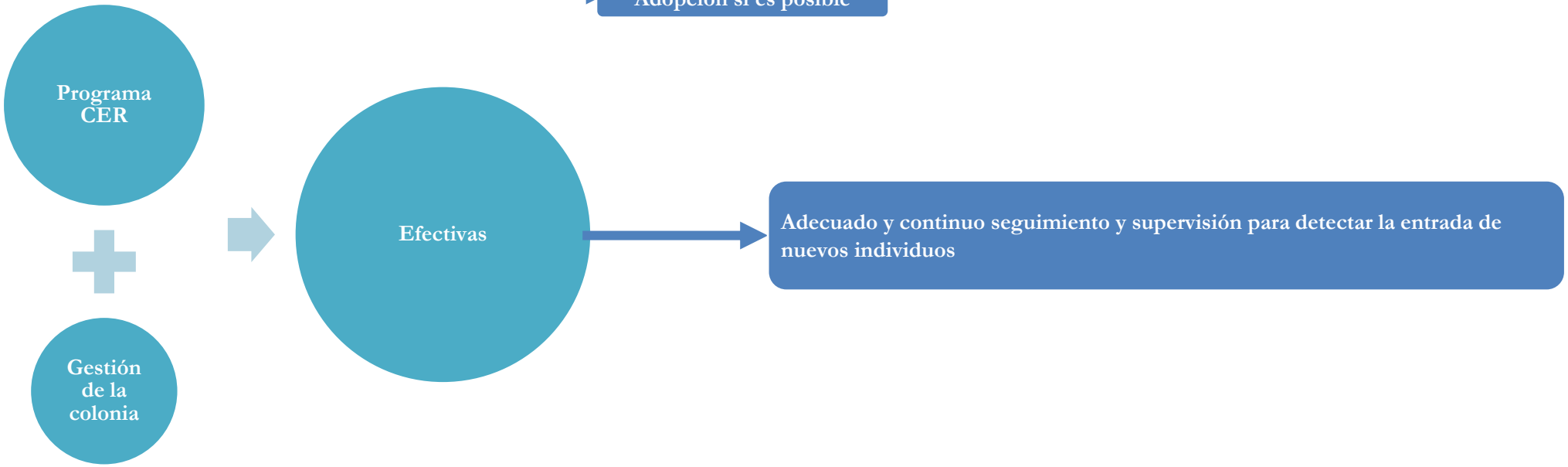

6. GESTIÓN DE COLONIAS FELINAS

6.6 FACTORES DE ÉXITO EN LA GESTIÓN DE LA COLONIA

- Planificar y administrar adecuadamente los recursos humanos y materiales.
- Adecuar la cantidad de comida suministrada al número de animales que integran la colonia, estableciendo una rutina horaria de suministro diario de alimento y retirada de sobrantes.
- Contar con un plan de capturas adecuado y constante.
- Identificar y marcar correctamente a los gatos de la colonia.
- Comprender el funcionamiento de la colonia.
- Ubicar en hogares o asociaciones a los cachorros y a los gatos dóciles.
- Controlar la inmigración
- Favorecer la invisibilidad de los gatos
- Ser constantes y responsables del compromiso adquirido, tanto con los animales, como con el entorno
- Mantener la ubicación de la colonia en buenas condiciones de salubridad y limpieza
- Fomentar y mantener buena relación con los vecinos



6. GESTIÓN DE COLONIAS FELINAS

6.7 ELEMENTOS PARA RECORDAR

Lo ideal es comenzar cuando la colonia tiene pocos gatos, pues se necesitará:

Menos tiempo para controlarla.
Menos recursos económicos necesarios.
Menos personas en contra de la colonia.
Menos esfuerzo.

Implementar adecuadamente los elementos de alimentación, refugio

Dialogar con los vecinos y autoridades. Coordinar a los colaboradores y formarles en buenos hábitos. No imponer la presencia de los gatos. Convencer con buenas prácticas y adecuada gestión.

Realizar las capturas y las esterilizaciones cuando el resto de los elementos están controlados y bien gestionados.

Garantizar el seguimiento y control en el tiempo de la colonia.

7. LAS PERSONAS COLABORADORAS
DERECHOS Y OBLIGACIONES

7.1 PERSONAS COLABORADORAS EN LA GESTIÓN DE COLONIAS FELINAS

Designación de colaboradores/as responsables y colaboradores/as autorizados/as → reconocidas por el Ayuntamiento.

Se comprometen a:

- **Ocuparse del cuidado y atención de los animales**
- **Aplicar unas buenas prácticas de gestión, de acuerdo con lo detallado en este curso**
- **Ejercer como interlocutor con el ayuntamiento**

Cada colonia contará con **un único colaborador responsable**, y un número no limitado de colaboradores autorizados.

7. LAS PERSONAS COLABORADORAS
DERECHOS Y OBLIGACIONES

7.2 DERECHOS (AUTORIZADOS Y RESPONSABLES)

- Atenerse a lo recogido en los protocolos y normativa
- Solicitar ayuda para la captura y esterilización gratuita
- Solicitar apoyo para la entrega en adopción de cachorros o ejemplares sociables

7.3 OBLIGACIONES (AUTORIZADOS)

- Gestionar la colonia de acuerdo con las normas de buenas prácticas para evitar problemas de convivencia y salubridad
- Adoptar las medidas que se les indique por parte del Ayuntamiento
- Otras obligaciones previstas por la normativa que puedan ser de aplicación

7.4 OBLIGACIONES (RESPONSABLES)

- Elaborar un informe periódico de seguimiento sobre la situación de la colonia y actualizar los datos
- Proponer la inclusión de nuevos colaboradores autorizados y en su caso trasmitir peticiones de renuncia.
- Coordinar las actuaciones del resto de colaboradores autorizados
- Colaborar con la administración en la identificación de otras personas que intervengan en la colonia y no estén registradas.
- Servir de interlocutor entre el Ayuntamiento y el resto de colaboradores

7.5 FORMACION DE LAS PERSONAS CUIDADORAS

- COMPRENSION Y CONOCIMIENTO DE LA COLONIA Y SUS DINAMICAS: RECOGIDA DE DATOS, OBSERVACION Y ACTUACIONES
- PREVENCION DE COMENSALES INDESEADOS
- ACTUACION ANTE ALIMENTADORES ESPONTANEOS
- ACTUACION CON LOS VECINOS O CIUDADANOS QUE VIVAN CERCA DE LA COLONIA
- IMPORTANCIA DE LA VIGILANCIA SOBRE LA POBLACION
- PARAMETROS PARA ACTUACION EN EL CASO DE UNA DETECCION
- CONOCIMIENTOS BASICOS PARA VALORAR LA SOCIALIZACION DE LOS GATOS
- DETECCIÓN DE NUEVOS INDIVIDUOS
- DETECCION DE GATOS HERIDOS/ENFERMOS
- DETECCIÓN DE GATOS ADOPTABLES
- DETECCION DE CACHORROS
- DETECCION DE HEMBRAS GESTANTES O LACTANTES
- DETECCION DE INCIDENCIAS GENERALES
- ACTUACIÓN EN SITUACIONES DE URGENCIA O EMERGENCIA
- CAPTURA Y TECNICAS DE CAPTURA
- TÉCNICAS DE REUBICACIÓN Y DESPLAZAMIENTO

COMPRENSIÓN Y CONOCIMIENTO DE LA COLONIA Y SUS DINÁMICAS: RECOGIDA DE DATOS, OBSERVACIÓN Y ACTUACIONES

- Censo y geolocalización de los gatos
- Método CER
- Integración y mejora de la convivencia de las colonias del entorno
- Acciones de limpieza y mantenimiento de las colonias
- Alimentación
- Programa sanitario de los gatos comunitarios
- Vigilancia de su bienestar
- Control de nuevos individuos
- Retirada para adopción de gatos sociables y cachorros en edad de socialización.

PREVENCIÓN DE COMENSALES INDESEADOS

- La alimentación debe basarse en pienso seco
- El uso de alimentación húmeda debe reservarse para situaciones especiales como capturas o tratamientos veterinarios.
- El alimento no podrá depositarse directamente en el suelo
- La cantidad de alimento debe ser el adecuado al número de individuos de la colonia, que se depositará en tolvas.
- Si se autoriza el uso de tolvas se debe mantener una higienización periódica de estos
- El agua se renovará a diario en recipientes de fácil limpieza

ACTUACIÓN ANTE ALIMENTADORES ESPONTÁNEOS

- La persona cuidadora de la colonia, debe retirar cualquier alimentación inadecuada o peligrosa, y de limpiar sus restos.
- Intentar informar al alimentador espontáneo de las normas establecidas en el programa de gestión respecto a la alimentación con el objetivo de que desista en su actitud.
- Si no funcionara este acercamiento, se debe comunicar a la unidad coordinadora para que active los mecanismos de mediación o de sanción a través de la policía local o municipal.

ACTUACIÓN CON LOS VECINOS O CIUDADANOS QUE VIVAN CERCA DE LA COLONIA

- La estrecha convivencia de las poblaciones felinas con la población humana hace necesario establecer figuras de mediación para la resolución de posibles conflictos que puedan plantearse derivados de la presencia de gatos, de las acciones humanas o de las propias acciones de gestión.
- La medicación es un elemento que ayuda en la detección de posibles disfunciones, sirve como canal de transmisión de información entre las partes y podrá ser una valiosa ayuda para la unidad coordinadora del proyecto

IMPORTANCIA DE LAVIGILANCIA SOBRE LA POBLACIÓN

- La vigilancia de la colonia es uno de los elementos más importantes en la gestión.
- Es fundamental para detectar las situaciones como la detección de animales enfermos o heridos, nuevas camadas, incidencias en la colonia o nuevos gatos, o casos de maltrato animal y para conocer las dinámicas habituales de la colonia o sus componentes ya que es importante para el manejo de las capturas, desplazamientos o control sanitario.

PARÁMETROS PARA ACTUACIÓN EN EL CASO DE UNA DETECCIÓN

- La actualización periódica del censo.
- Conteo diario aprovechando los momentos de más afluencia, durante la aportación de la alimentación o agua, es un buen indicador para detectar posibles cambios en el censo, tanto con nuevos individuos como con gatos que dejan de acudir a los puntos de alimentación

CONOCIMIENTOS BÁSICOS PARA VALORAR LA SOCIALIZACIÓN DE LOS GATOS

- La valoración del grado de socialización de los gatos capturados en una colonia felina es extremadamente complicada, porque muchos de los comportamientos están influidos por el entorno y el contexto.
- Debe tenerse en cuenta que muchos gatos aparentemente sociables en su territorio no están preparados para ser retirados y convivir de forma estrecha con el ser humano.
- No se puede realizar una socialización forzada, ya que es muy estresante para ellos.
- Los gatos deben permanecer el menor tiempo posible fuera de su colonia si se pretende que vuelvan a ella.

- *DETECCIÓN DE NUEVOS INDIVIDUOS*

Se debe intentar determinar si el gato es un posible abandono, un gato extraviado o un gato comunitario procedente de otra zona.

- *DETECCION DE GATOS HERIDOS/ENFERMOS*

Deben ser retirados de la colonia para su valoración veterinaria y recibir si es posible, tratamiento veterinario por su propio bienestar y para evitar la propagación de posibles enfermedades.

- *DETECCIÓN DE GATOS ADOPTABLES*

Se retirarán una vez comprobada su sociabilidad, si hay medios disponibles para su puesta en adopción. La valoración de socialización será realizada por la figura que determine la entidad local.

- *DETECCIÓN DE CACHORROS*

Deben retirarse de prioritaria para su adopción. El periodo ideal de retirada en un entorno de gestión de poblaciones felinas está entre las 6 y 7 semanas edad.

- *DETECCIÓN DE HEMBRAS GESTANTES O LACTANTES*

Se debe evitar las capturas de hembras lactantes. En el caso de capturar una hembra lactante se procederá a la esterilización de forma prioritaria para retornarla a la colonia con la mayor brevedad posible.

- *DETECCIÓN DE INCIDENCIAS GENERALES*

En el caso de incidencias graves como gatos con signos de violencia o fallecidos es importante avisar cuanto antes a la unidad coordinadora, y policía local o municipal.

ACTUACIÓN EN SITUACION DE URGENCIA O EMERGENCIA

Debe contemplarse protocolos de actuación para el rescate y ayuda en situaciones especiales o en casos de emergencia, tales como inclemencias climatológicas o desastres naturales, que incluyan el retorno posterior de los gatos comunitarios a su espacio habitual.

Debe contemplar los siguientes aspectos

- Identificación de las condiciones que desencadenan la puesta en marcha del protocolo
- Coordinación y datos de contacto de los servicios de emergencia y protección civil de la entidad local.
- Personal encargado de llevar a cabo la recogida de animales.
- Designación de los lugares en el que los animales vayan a ser alojados temporalmente.

CAPTURA

- Es uno de los momentos más complicados , debido a su complejidad, el carácter del gato y las situaciones de riesgo que pueden desencadenarse durante la misma.
- Las personas autorizadas deben tener la formación necesaria para ejecutarla de la forma menos perjudicial para el bienestar de los gatos.
- Importante involucrar a las personas cuidadoras en la captura de los animales en la medida de sus posibilidades para mantener el compromiso con la gestión integral de la colonia.

TÉCNICAS DE CAPTURA

- Las jaulas deberán permanecer siempre bajo supervisión
- Deben colocarse sobre una superficie lisa y estable para asegurar que el gato entra con confianza.
- Las jaulas pueden cubrirse o esconderse para facilitar la entrada de animales tímidos
- Las capturas requieren paciencia.
- Una vez entrado el animal a la jaula, debe cubrirse con tela que impida la visión del gato.
- Las jaulas se asegurarán con bridas y se identificaran de la colonia que viene
- Se llevará de forma inmediata al vehículo de transporte
- Precaución con las condiciones de temperatura o climatológicas.

TÉCNICAS DE REUBICACIÓN Y DESPLAZAMIENTO

1. Desplazamiento: Permitirá cambiar su ubicación de forma progresiva y sin necesidad de realizar captura, mediante el desplazamiento progresivo de los puntos de alimentación.

- Planificación: valorar el territorio sobre el que se va a actuar.
- Estudio de la colonia: valorar el número de individuos y sus características de comportamiento.
- Diseño de desplazamiento: los sucesivos puntos de desplazamiento deben adaptarse a las condiciones del terreno, deben adaptarse los tiempos al ritmo con el que los gatos siguen los puntos de alimentación, la distancia entre el punto de alimentación anterior y el desplazado no pueden ser excesivas
- Finalización del proceso de desplazamiento: cuando la colonia lleve 15 días en el punto de alimentación definitivo y si el proceso de adaptación ha sido correcto, los gatos consideraran esa zona como su territorio.

2. Reubicación: es una práctica de alto riesgo para el bienestar de los gatos comunitarios.

- Planificación: valorar si se cuenta con medios suficientes y realizar una planificación cuidadosa.
- Estudio previo de la colonia: analizar si hay individuos socializados, cachorros o enfermos. Cuanto menor sea el numero a trasladar mayor será el éxito.
- Captura y transporte: debe coordinarse para conseguir atrapar el mayor número de gatos posible en el mismo momento
- Espacio de aclimatación: nunca se pueden confinar gatos de diferentes colonias

Las condiciones de este espacio deben reunir como mínimo:

❖ Disponer de suficiente espacio según el número de gatos

❖ Disponer de zonas elevadas y de ocultación en número suficiente

❖ Comederos y bebederos en número suficiente

❖ Areneros en número suficiente

❖ Protección contra las inclemencias meteorológicas

❖ Vigilancia para evitar situaciones de riesgo para los gatos

❖ Debe estar alejado de carreteras, zonas sensibles

❖ Deben disponer de acceso visual de su nuevo territorio

- Adaptación en el espacio de aclimatación: deben estar confinados de 6 a 8 semanas. Comida ad libitum
- Finalización del proceso: pasadas las 6 u 8 semanas se abrirá el recinto para que empiecen a salir progresivamente
- Situaciones extraordinarias: si algún gato escapara antes de finalizar el periodo de aclimatación se debe dispensar agua y comida cerca

7. LAS PERSONAS COLABORADORAS
DERECHOS Y OBLIGACIONES

7.6 ACREDITACIÓN DE PERSONAS COLABORADORAS

Acreditación

- Personal e intransferible.
- Una acreditación por cada colonia que se gestione
- Compromiso de buen uso
- Solo tiene validez en el municipio donde radique la colonia
- El titular no tendrá la consideración persona municipal
- Renuncia de la condición comunicando al ayuntamiento

Trámites para la obtención de la acreditación

- Formación en buenas prácticas: certificado
- Cumplimiento de los protocolos de buenas prácticas
- Habrán de figurar inscritas como personas colaboradoras

- La **obtención o renovación de la acreditación de persona colaboradora**, en cualquiera de sus tipos, **estará supeditada al adecuado cumplimiento de las condiciones de gestión de la colonia felina**
- **No se expedirán o renovarán dichas acreditaciones cuando se compruebe que las condiciones generales de gestión de la colonia no son las adecuadas**

¡MUCHAS GRACIAS!

ATHISA
MEDIO AMBIENTE

GRUPO SASTI